

SmartReading
適性閱讀

2020-2021



第二屆 閱讀力大賽

SmartReading Competence contest



考生手冊

主辦單位



國立臺灣師範大學



華語文與科技研究中心
Chinese Language and Technology Center

協辦單位



國立臺灣師範大學
心理與教育測驗研究發展中心
Research Center for Psychological and Educational Testing

贊助單位

MOST 科技部
Ministry of Science and Technology

目錄

1、考試須知.....	3
(1) 考前提醒.....	3
(2) 試場規則說明.....	3
(3) 線上查榜.....	4
(4) 考試時程表.....	4
(5) 考試地點.....	5
2、報名系統操作說明.....	6
(1) 登入報名系統.....	7
(2) 登入報名系統.....	9
3、DACC 閱讀能力診斷評量.....	10
(1) 系統登入.....	11
(2) 個人資料確認.....	13
(3) 開始作答.....	14
(4) 示範例題說明.....	16
(5) 作答進度.....	17
(6) 完成測驗.....	17
4、自我調控量表測驗.....	18
(1) 個人資料確認.....	19
(2) 開始作答.....	20
5、閱讀興趣測驗.....	23
(1) 操作說明.....	24
(2) 開始作答.....	28
(3) 完成測驗.....	29

一、考試須知

1. 考前提醒

- (1) 考生請攜帶健保 IC 卡（或身分證、戶口名簿、效期內之護照）正本擇一即可，請參賽者務必攜帶個人證件，無攜帶個人證件者，無法進入考場。
- (2) 多數考場並沒有提供校園內停車，請陪考家長、教師衡量交通時間，提前 20-30 分鐘至考場並確認試場位置，試場地點請至「[2020-2021 第二屆科普閱讀力大賽官網_參賽資訊_前測交通資訊](#)」查詢。
- (3) 學生考場資訊與准考證號碼於 2020/12/01(二)公告於參賽者「[2020-2021 第二屆科普閱讀力大賽官網_報名查詢](#)」頁面，為使活動順利進行，恕無法依照個人意願更換考場或座位。
- (4) 配合中央流行疫情指揮中心啟動「[秋冬防疫專案](#)」，報到時將進行體溫測量，如達 37.5 度以上或有呼吸道等身體不適症狀者，無法進入考場，恕不另行安排補測。參賽者皆配合實名製造冊，請參賽者協助現場簽到，陪同師長與家長請配合填寫正確姓名及聯絡電話；進場人員請全程配戴口罩，無配戴口罩者無法進入考場。
- (5) 考試當天缺席或是中途離席者，前測成績將不予計分，恕無法另外安排補測，亦不得參加後續之閱讀任務與後測，成績將無法納入競賽總排名，請見諒。
- (6) 前測測驗在於運用 DACC 中文適性能力診斷，為參賽者閱讀能力定錨，參賽者完成前測後，競賽系統將依據個人閱讀能力，推薦適合的科普書籍，參賽者可於 2021/01/04-2021/03/31 登入後選讀、執行閱讀任務。DACC 測驗為電腦適性測驗，每位參賽者完成答題時間有所不同，只要在測驗時間內完成即可，不因測驗速度快慢影響成績。請參賽者以平常心應試即可，不需要額外做考前準備。

2. 試場規則說明

- (1) 請依考場公告時間準時入場，正式測驗時間開始 10 分鐘後，遲到者無法進入試場應試。
- (2) 不得攜帶飲食進入考場，考生可視個人需求攜帶飲用水。
- (3) 進入考場後，請依照監試人員說明操作並完成測驗，考試說明時段內，請參賽者勿提前作答。
- (4) 因應電腦上機考試，不得使用任何外掛式軟體，不可開啟其他瀏覽器或網頁視窗，經查證屬實者視為違規，前測成績不予計分。

- (5) 考試進場時需查驗身分證件，若攜帶手機或是 3C 產品，請在進場前交由陪考家長或老師保管，若不方便寄放者，請取消鬧鈴設定並關閉電源妥善收在個人的背包，個人背包將統一集中放在教室前方或後方，請不要帶到座位上。
- (6) 考場內如有身體不適或需要使用洗手間，請告知監試人員，因身體不適或需要使用洗手間使得測驗時間受到影響者，將不另外補足考試時間。
- (7) 本測驗為電腦化適性測驗，因此每位同學完成作答的時間可能有所不同，考試時間結束前完成測驗者，請安靜在座位上休息，不得提前離開試場，不得與他人交談與嬉鬧，違者前測成績不予計分。
- (8) 參賽學生皆須全程參加活動階段，未能完成前測者，將無法進行後續的閱讀任務、後測等競賽活動，無法參與總決賽積分排名、敘獎。

3. 線上查榜

完成前測流程之參賽者，可於 2020/12/28(一)下午五點後持前測帳號與密碼登入「2020-2021 第二屆科普閱讀力大賽官網」官網，可查詢個人前測分數。

4. 考試時程表

參加雙北考區與臺中考區之參賽學生，測驗場次分為上午場及下午場，請各校承辦老師與參賽同學注意參賽場次及測驗時間。

● 上午場

時間	試程
09:40-10:00	報到與入場時間
10:00-11:20	說明與測驗時間

● 下午場

時間	試程
13:00-13:20	報到與入場時間
13:20-14:40	說明與測驗時間

5. 考試地點

「新北考區」已併入「臺北考區」，詳見最新消息。

前測考區		測驗考場	地點	場次	
臺北考區	北一區	臺灣師範大學 圖書館校區	教育大樓 電腦教室	上午場	下午場
	北二區	臺灣師範大學 公館校區	理圖大樓(圖書館) 電腦教室	上午場	下午場
	北三區	國立臺北教育 大學	視聽館 電腦教室	上午場	下午場
新竹考區		清華大學 校本部	第二綜合大樓 計算機與通訊中心	上午場	—
臺中考區		逢甲大學	紀念館 資訊處	上午場	下午場
臺南考區		台南大學	文薈樓 電腦教室	上午場	—
高雄考區		中山大學	圖資大樓 電腦教室	上午場	—

考場資訊與准考證資訊 查詢操作說明

考場資訊與准考證資訊 查詢操作說明

親愛的考生你好：

1. 在正式進入考場前，請反覆核對您的報名資料。請協助您報名的老師、家長，再次查詢您的考場與場次。確保報名資料無誤、考場場次皆正確後，也請記下准考證號碼。
2. 考師當天請攜帶身分證，或者當初報名時使用的證件，方便當場查驗身分。

1、 登入報名系統

- (1) 進入 SmartReading 官網，點擊又上方的「第二屆科普閱讀力大賽」圖示，進入大賽官網。

SmartReading 適性閱讀
透過適性閱讀，培養自律自主的閱讀者！
Adaptive reading for self-regulated readers.

2020-2021 第二屆科普閱讀力大賽
累積閱讀量，成為科普閱讀王！
點我進入

最新消息

- [活動連結] 適性閱讀系列講座報名開跑囉
- [活動連結] 第二屆科普閱讀力大賽官方網站
- [閱讀新知] 自律自主的閱讀：不只讀在跑跑和，更讀在

介紹影片

若需申請帳號，請聯繫客服人員
客服信箱：service@smartreading.net

(2) 點擊官網左側的「報名查詢」圖示，進入報名查詢頁面。



(3) 在報名系統輸入代理人信箱或學生身份證，並以報名成功時，大賽信箱寄信告知的密碼登入。



2、 登入報名系統

(1) 在頁面底下即會顯示目前的錄取狀態、考場與准考證號碼。

SmartReading X 閱讀力大賽
適性閱讀

第二屆 閱讀力大賽

SmartReading Contest

報 · 名 · 系 · 統

參賽資料填寫 報名查詢

目前位置：首頁 > 報名系統 > 報名查詢

代理人信箱/學生身分證： [Redacted] 密碼： 請輸入查詢密碼 查詢 忘記密碼?

申請者 您好，歡迎參加閱讀力大賽！

若您的報名資料有誤，請直接刪除該名學生資料，重新填寫參賽資料，謝謝！

姓名	身分證字號	學校	年級	班級	報名狀態	考區	考場	准考證
[Redacted]	[Redacted]	[Redacted]	[Redacted]	[Redacted]	錄取	臺北區	臺灣師範大學圖書館校區 上午場	109 [Redacted]

加入 SmartReading 全球閱讀力大賽 粉絲團

© 2020 College of Education e-Learning Lab, NTNU. All rights reserved.

DACC 閱讀能力診斷評量

測驗說明

DACC 閱讀能力診斷評量

親愛的考生你好：

感謝你參加本次 DACC 閱讀能力診斷測驗！

在正式測驗前，請先熟悉系統的使用方式。

正式測驗期間，將不另行提供操作練習的機會。

1、系統登入

- (1) 當你進入考場後，請找到自己的位置。再確認你的電腦是否已開啟系統登入首頁（請參考下方畫面）。
- (2) 並點擊下方紅色框線內的「點我進入▶」按鈕。

Language - 登入

《適性閱讀系列講座》第一場
圖書難度分級
2020年11月23日(一) 9:00-17:00
國立臺灣師範大學圖書館
B1國際會議廳
點我報名

2020-2021
科學閱讀力大賽
累積閱讀 厚積薄發，
成為科學閱讀王！
點我進入

SmartReading 適性閱讀
透過適性閱讀，培養自律自主的閱讀者！
Adaptive reading for self-regulated readers.

最新消息
[活動連結] 適性閱讀系列講座報名簡章
[活動連結] 第二屆科學閱讀力大賽官方網站
[閱讀新聞] 自律自主的閱讀：不只讀在起點，更讀在

介紹影片
S 臺灣大SmartReading適性

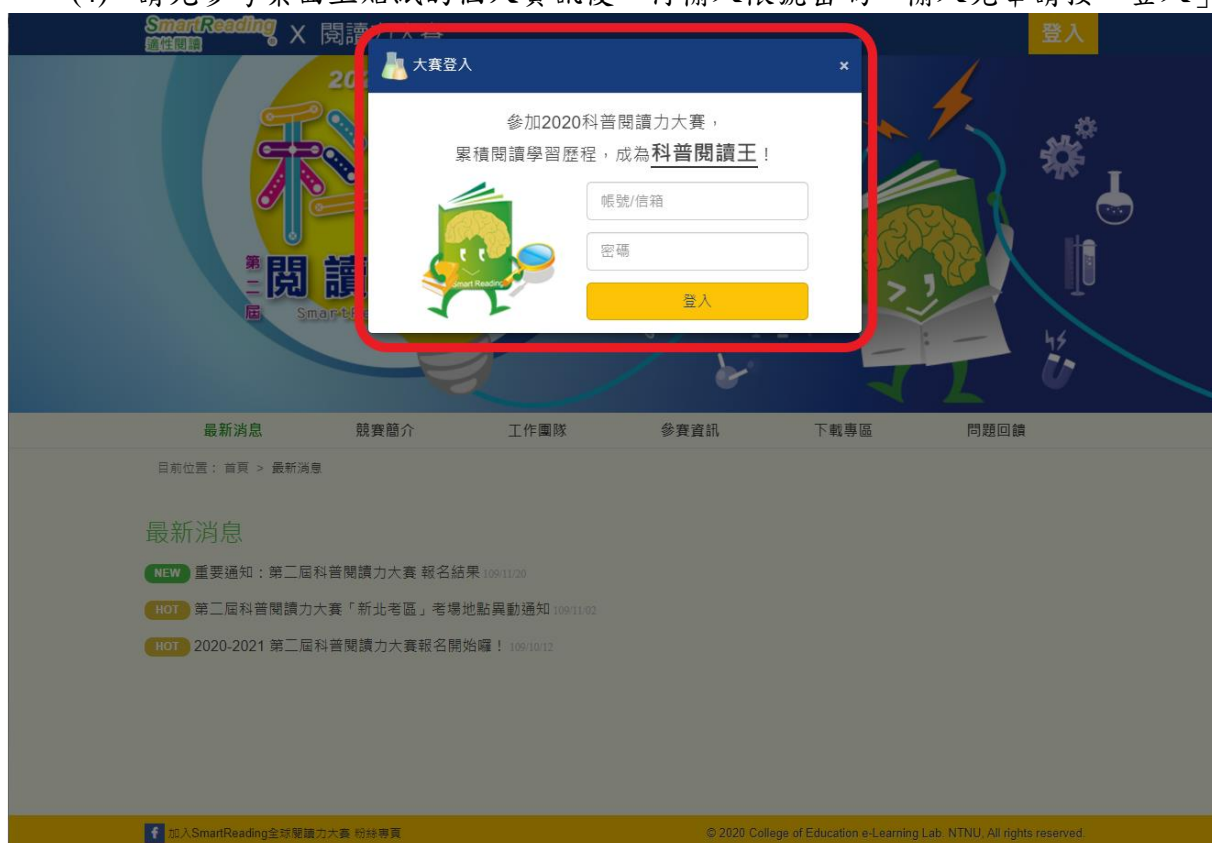
若需申請帳號，請聯繫客服人員
客服信箱：service@smartreading.net

加入SmartReading粉絲團 · 會議粉絲團

(3) 進入頁面後，請點選右上角紅色框線內的「登入」按鈕。



(4) 請先參考桌面上貼紙的個人資訊後，再輸入帳號密碼。輸入完畢請按「登入」。



2、 個人資料確認

(1) 登入後，請確認你的基本資料是否正確。

若有錯誤，請舉手告知監考老師；若資料正確，請等待監考老師指示，於統一時間點選「開始能力檢測」，進行作答。



× 閱讀力大賽 首頁 能力檢測 000 ▾

中文閱讀能力適性診斷評量

全方位的中文評測系統可以協助你

- 快速地瞭解自己的中文閱讀程度
- 提供整體閱讀程度的評估
- 診斷出各種閱讀技能的表現。

基本資料

帳號	學校	班級	學號	姓名
109123456789876543@smartreading.net	0000	0年級	0000	000

◎本次測驗時間：2020/12/12 上午 09:00:00 - 2020/12/12 下午 11:59:59

開始能力檢測

3、 開始作答

(1) 本測驗皆為閱讀選擇題，題目可能是單題或題組題，每個題組的子題目數量不同。

以下方題組為例，共有兩道子題(綠色框線內的文字)。

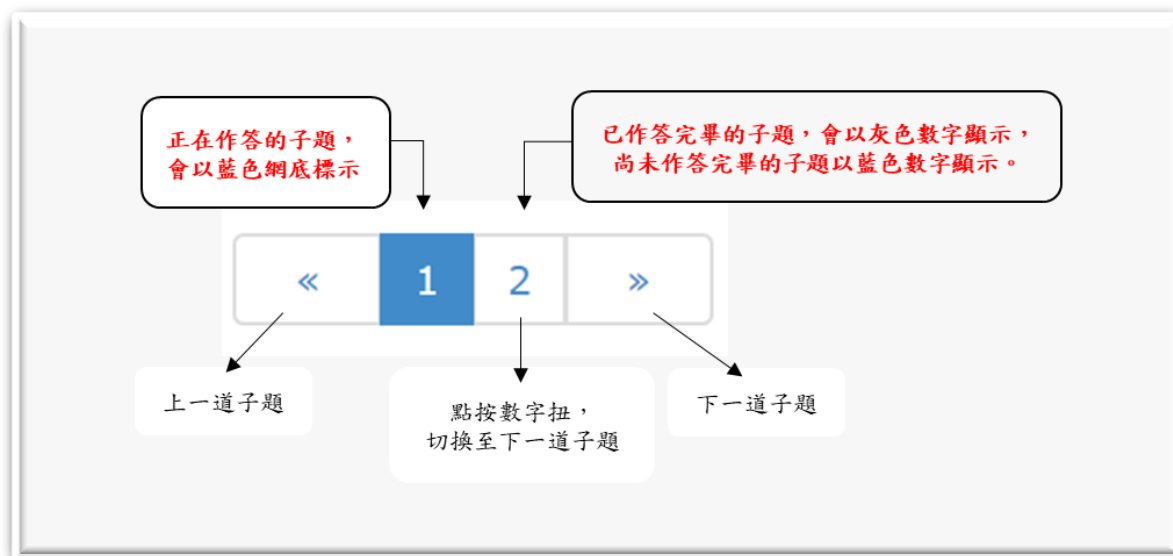
(2) 請先閱讀文章(紅色框線內的文字)，再回答下方試題。

作答時，請選擇一個最適合的選項，並用滑鼠點選該選項左邊的圓圈。

以下方畫面為例，這位考生在此題所選擇的答案為 B。

The screenshot shows a web-based test interface. At the top, there is a blue header with the text "線上測驗". Below the header, there are three tabs: "中文閱讀能力適性診斷評量", "題號:1", and "測驗進度:". The main content area is divided into two sections. The top section contains a reading passage enclosed in a red border. The passage reads: "從前有位國王在河邊養了一頭大河馬，但他很想知道大河馬有多重，卻沒人發現。有一天王子小瑞知道了，他先在河邊觀察一陣子後，便要父親派人將大河馬牽到船上，並在船身記錄大河馬使船下沉的水位，然後把大河馬牽回岸上；再把石頭放到船上，一直到大河馬下沉的水位才停止。最後把所有搬到船上石頭的重量都量出來。於是小瑞用智慧幫助了父親。". The bottom section contains a multiple-choice question: "1. 「他先在河邊觀察一陣子後」中，「觀察」的意思和下列哪一個相同?". The options are: (A) 「調查」, (B) 「觀看」, (C) 「檢查」, and (D) 「觀賞」。 Option (B) is selected, indicated by a green checkmark. At the bottom of the question area, there is a navigation bar with a green border containing the symbols "<<", "1", "2", and ">>". To the right of this bar is a blue button labeled "下一題".

- (3) 以下為放大後綠色框線內的按鈕，請利用畫面下方的功能按鈕切換不同子題，以進行答題。



- (4) 作答完全部的子題後，請點選「下一題」按鈕，切換到下一個題組繼續作答。
- ※請注意：尚未回答完所有子題前，無法點選「下一題」按鈕。
- ※請注意：點選「下一題」按鈕後，無法回到前一題組更改答案。在還沒點按「下一題」之前，可視需求修改各道子題的答案。

線上測驗

中文閱讀能力適性診斷評量 題號:1 測驗進度: []

從前有位國王在河邊養了一頭大河馬，但他很想知道大河馬有多重，卻沒人發現。有一天王子小瑞知道了，他先在河邊觀察一陣子後，便要父親派人將大河馬牽到船上，並在船身記錄大河馬使船下沉的水位，然後把大河馬牽回岸上；再把石頭放到船上，一直到大河馬下沉的水位才停止。最後把所有搬到船上石頭的重量都量出來。於是小瑞用智慧幫助了父親。

1. 「他先在河邊觀察一陣子後」中，「觀察」的意思和下列哪一個相同？

(A) 「調查」

(B) 「觀看」

(C) 「檢查」

(D) 「觀賞」

「<<」 「1」 「2」 「>>」

下一題

4、 示範例題說明

● 字詞辨識

試題示例

「人事之推移，事物之幻化，都是無常人生的景象。」中，「推移」的含意是甚麼？

- (A)利害 (B)改變* (C)升遷 (D)貶謫

● 表層文意理解

試題示例

「阿水的音樂細胞好像不是很多，吹口哨還可以啦！至於直笛和口琴，那就算了。」請問阿水最會吹奏甚麼？

- (A)哨子 (B)直笛 (C)口哨* (D)口琴

● 文意統整

試題示例

「一般人以為颶風比颱風強，其實不然。這兩者的形成方式、移動路徑與強弱都是一樣的。發生在北太平洋西部及南中國海者為颱風，發生在大西洋西部、加勒比海、墨西哥灣和北太平洋東部的稱為颶風」，這段文字主要是說明颶風比颱風有何關係？

- (A)二者名稱不同，威力大小也不相同 (B)二者威力不同，但是發生地點相同
(C)二者性質相同，但是發生起點不同* (D)二者名稱相同，但是發生地點不同

● 推論理解

試題示例

「練字是孤獨、枯燥的，這是第一道關卡。當開始提筆學習古往今來的傑作之後，你會發現，現實與腦海中的美好幻象完全相反，例如筆不聽話、字寫得不像等諸如此類迫使人把筆收進抽屜的一萬種情況，這是再正常也不過的現象。」這段話最可能由誰說出口？

- (A)學習漢字的外國學生 (B)練習國畫的退休教官
(C)教導素描的美術老師 (D)展出作品的書法大師*

● 分析評鑑


試題示例

你有過過價錢標籤紙撕掉後，有餘膠殘留在貨品上面，無法清理乾淨的困擾嗎？其實你只需用吹風機把標籤吹熱，便輕而易舉地將標籤紙撕下來了。


以上這段訊息最適合刊載在下列哪一類專題文稿中？

- (A)〈心靈小棧〉 (B)〈生活小常識〉*
(C)〈省錢妙妙妙〉 (D)〈3C產品比一比〉

5、 作答進度

測驗時間為 40 分鐘，請參考系統右上角的進度軸，，分配你的作答時間。藍色圖示會隨著你作答題數增加而變長。

6、 完成測驗

- (1) 當你完成測驗時，進度軸的顯示狀態為 。
- (2) 而且，你將會看到「測驗結束」的畫面。



- (3) 若你在測驗時間結束前完成作答，請留在位置上，等待監考老師的指示。請勿關閉視窗。
- (4) 若測驗時間結束時，你尚未完成作答，請停止操作電腦，等待監考老師指示。系統仍會按照實際答題情況來估計你的閱讀能力，但你的成績將不列入敘獎評比。

疑難排解

※若遇到電腦當機，或任何因素而無法作答，請及時舉手告知監考老師。

※若因任何因素（例如：誤觸按鈕關閉視窗）造成測驗中斷，請勿擔心，你原有的答題記錄皆已儲存。重新登入後，可回到前次中斷時原題組的第一道子題繼續作答。

※請勿隨意點按瀏覽器的〔上一頁〕、〔下一頁〕、〔重新整理〕。

自我調控量表測驗 系統操作說明

閱讀動機量表測驗

親愛的考生你好：

1. 恭喜你已經完成前一項測驗，請不要關閉視窗，接續完成《自我調控量表測驗》。
2. 本量表僅為「意見調查」，僅提供研究臺師大團隊研究與教學使用，量表填答的內容並不納入競賽成績之採計，亦不對外公開任何資訊，請安心作答。

1、個人資料確認

- (1) 請於下方紅色框線中填寫個人基本資料。
- (2) 填寫完成後，請按《開始》按鈕，繼續作答。

自我調控量表測驗

第一部分 個人基本資料

姓名：

學校：

就讀年級：

性別： 男生 女生



2、開始作答

- (1) 本量表皆為單選題，請閱讀題目內容，並根據自己的閱讀情形，點選右邊紅色框線內的選項。

自我調控量表測驗

第二部份 請根據自己的閱讀情形，點選右邊的選項。

> 第1-10題

題號	題目內容	不符合	稍微符合	普通符合	滿符合	非常符合
1.	我常感到疲勞 - 感到力不從心(精力不足)	<input type="radio"/>	<input type="radio"/>	<input type="radio"/>	<input type="radio"/>	<input type="radio"/>
2.	我常感到憂鬱或焦慮(感到不安、煩躁、害怕)(容易感到緊張)	<input type="radio"/>	<input type="radio"/>	<input type="radio"/>	<input type="radio"/>	<input type="radio"/>
3.	我常感到憂鬱 - 我常感到憂鬱(感到憂鬱)	<input type="radio"/>	<input type="radio"/>	<input type="radio"/>	<input type="radio"/>	<input type="radio"/>
4.	我常感到力不從心(感到力不從心)	<input type="radio"/>	<input type="radio"/>	<input type="radio"/>	<input type="radio"/>	<input type="radio"/>
5.	我常感到力不從心(感到力不從心)	<input type="radio"/>	<input type="radio"/>	<input type="radio"/>	<input type="radio"/>	<input type="radio"/>
6.	我常感到力不從心(感到力不從心)	<input type="radio"/>	<input type="radio"/>	<input type="radio"/>	<input type="radio"/>	<input type="radio"/>
7.	我常感到力不從心(感到力不從心)	<input type="radio"/>	<input type="radio"/>	<input type="radio"/>	<input type="radio"/>	<input type="radio"/>
8.	我常感到力不從心(感到力不從心)	<input type="radio"/>	<input type="radio"/>	<input type="radio"/>	<input type="radio"/>	<input type="radio"/>
9.	我常感到力不從心(感到力不從心)	<input type="radio"/>	<input type="radio"/>	<input type="radio"/>	<input type="radio"/>	<input type="radio"/>
10.	我常感到力不從心(感到力不從心)	<input type="radio"/>	<input type="radio"/>	<input type="radio"/>	<input type="radio"/>	<input type="radio"/>

<< 1 2 3 4 >>


- (2) ※請注意：每道題目皆須作答。該頁作答完後，請點選紅色框線內的下一個頁碼，繼續完成作答。

自我調控量表測驗

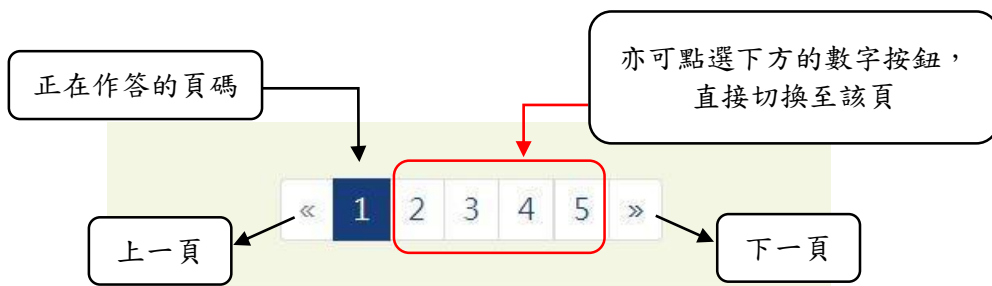
第二部份 請根據自己的閱讀情形，點選右邊的選項。

> 第1-10題

題號	題目內容	不符合	稍微符合	普通符合	滿符合	非常符合
1.	閱讀時容易感到疲倦或注意力不集中。	<input checked="" type="checkbox"/>	<input type="checkbox"/>	<input type="checkbox"/>	<input type="checkbox"/>	<input type="checkbox"/>
2.	閱讀時容易感到煩躁或不耐煩。	<input checked="" type="checkbox"/>	<input type="checkbox"/>	<input type="checkbox"/>	<input type="checkbox"/>	<input type="checkbox"/>
3.	閱讀時容易感到無聊或枯燥。	<input type="checkbox"/>	<input checked="" type="checkbox"/>	<input type="checkbox"/>	<input type="checkbox"/>	<input type="checkbox"/>
4.	閱讀時容易感到緊張或壓力。	<input type="checkbox"/>	<input checked="" type="checkbox"/>	<input type="checkbox"/>	<input type="checkbox"/>	<input type="checkbox"/>
5.	閱讀時容易感到不安或焦慮。	<input type="checkbox"/>	<input checked="" type="checkbox"/>	<input type="checkbox"/>	<input type="checkbox"/>	<input type="checkbox"/>
6.	閱讀時容易感到興奮或愉悅。	<input type="checkbox"/>	<input type="checkbox"/>	<input checked="" type="checkbox"/>	<input type="checkbox"/>	<input type="checkbox"/>
7.	閱讀時容易感到好奇或興趣。	<input type="checkbox"/>	<input type="checkbox"/>	<input checked="" type="checkbox"/>	<input type="checkbox"/>	<input type="checkbox"/>
8.	閱讀時容易感到專注或投入。	<input type="checkbox"/>	<input type="checkbox"/>	<input checked="" type="checkbox"/>	<input type="checkbox"/>	<input type="checkbox"/>
9.	閱讀時容易感到疲勞或力不從心。	<input type="checkbox"/>	<input type="checkbox"/>	<input type="checkbox"/>	<input checked="" type="checkbox"/>	<input type="checkbox"/>
10.	閱讀時容易感到滿足或成就感。	<input type="checkbox"/>	<input type="checkbox"/>	<input type="checkbox"/>	<input checked="" type="checkbox"/>	<input type="checkbox"/>



(3) 以下為放大後紅色框線內的按鈕，請利用畫面下方的功能按鈕切換至下一頁，以進行後續答題。



(4) 全部的題目皆作答完成後，請點選視窗右下方的《送出》按鈕。

自我調控量表測驗

第二部份 請根據自己的閱讀情形，點選右邊的選項。

> 第31-37題

題號	題目內容	不符合	稍微符合	普通符合	滿符合	非常符合
31.	我常感到口苦或喉中發酸或苦味。	<input checked="" type="radio"/>	<input type="radio"/>	<input type="radio"/>	<input type="radio"/>	<input type="radio"/>
32.	我常感到口中發苦或口中發酸。	<input checked="" type="radio"/>	<input type="radio"/>	<input type="radio"/>	<input type="radio"/>	<input type="radio"/>
33.	我常感到口中發酸。	<input type="radio"/>	<input checked="" type="radio"/>	<input type="radio"/>	<input type="radio"/>	<input type="radio"/>
34.	我常感到口中發苦。	<input type="radio"/>	<input checked="" type="radio"/>	<input type="radio"/>	<input type="radio"/>	<input type="radio"/>
35.	我常感到口中發酸。	<input type="radio"/>	<input type="radio"/>	<input checked="" type="radio"/>	<input type="radio"/>	<input type="radio"/>
36.	我常感到口中發苦。	<input type="radio"/>	<input type="radio"/>	<input checked="" type="radio"/>	<input type="radio"/>	<input type="radio"/>
37.	我常感到口中發酸。	<input type="radio"/>	<input type="radio"/>	<input type="radio"/>	<input checked="" type="radio"/>	<input type="radio"/>

« 1 2 3 4 »

填寫完成，請點選

送出

閱讀興趣測驗 操作說明

閱讀興趣測驗

親愛的考生你好：

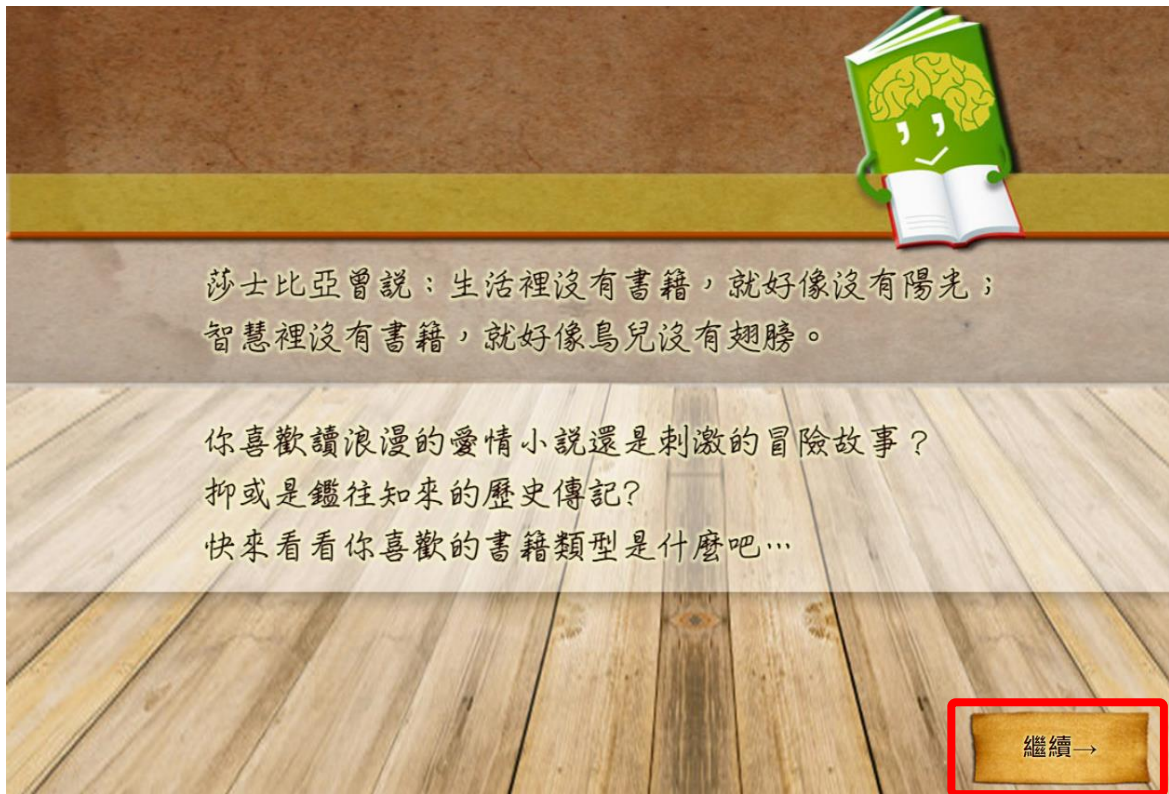
1. 恭喜你已經完成前兩項測驗，請不要關閉視窗，接續完成《閱讀興趣測驗》。
2. 本測驗僅提供研究團隊研究使用，填答的內容並不納入競賽成績之採計，亦不對外公開任何資訊，請學生放心作答。

1、操作說明

- (1) 請點選《任務開始》，觀看閱讀興趣測驗說明。



(2) 請點選右下角《繼續》，觀看測驗操作說明。



(3) 操作說明步驟是自動撥放，3 個步驟都看完後，請點選《開始》，開始作答。

- i. 點看說明：若不了解書本類別內容，在作答時可點書本封面就會顯示書本類別的說明。看完後請點選右上《X》，關閉說明。



- ii. 拖曳上書架：請拖拉**書本類別名稱**到書架上。



- iii. 照興趣排序：將書本類別依你的喜歡程度在書架上排列順序。



iv. 看完操作說明後，請點選右下角《開始》，開始作答。



2、開始作答

- (1) 請根據自己喜歡閱讀類別的程度，拖拉**書本類別名稱**到上方書架上。書架上的書本可隨時調整位置，書本放置越靠右邊代表越喜歡，越靠左邊則越不喜歡。
- (2) ※請注意：本測驗共 26 題，每題比較的 3 本書皆須放上書架。該頁作答完後，請點選《下一題》，繼續作答。



- (3) 26 道題目皆作答完成後，請點選右下方的《結束》。



3、完成測驗

當視窗跳出《測驗結束》的畫面，請停止所有操作，先安靜得舉手讓監考老師確認已作答完，再安靜留在位置上，等待監考老師指示。

測驗結束

恭喜你！已經完成所有測驗項目囉！

[返回測驗選單](#)

